

二、LED 投射燈家族

a. MR-16 非調光型杯燈光源系列

■ 【常亮款】7W(單眼) 透鏡杯燈



產品特性:

- 本產品為通用規格，符合傳統 GU5.3 杯燈尺寸並適用 GU5.3 燈座 (腳距 5.3mm)。
- 本產品安裝於適合 LED 燈泡之燈具及環境。
- 適用於環境溫度-20°~+40°。
- 不適用於密閉式燈具、可調光式燈具、緊急照明。

7W 單眼

適用場所: 客廳、臥室、走廊等居家用照明及商用照明...等

色溫	輸入電壓	尺寸	材質	備註
2700K	12V, 7W	Φ49 x H48mm, 55g	鋁合金散熱器	此產品不含電源驅動器， 如需購買，請參考下方尺寸:
4000K	12V, 7W	Φ49 x H48mm, 55g	鋁合金散熱器	
6000K	12V, 7W	Φ49 x H48mm, 55g	鋁合金散熱器	

額定功率	輸入電壓	輸出電壓	輸出電流
8W (Max.)	100-240V	12VDC	500mA

■ 【常亮款】7W(單眼) 全透杯燈



產品特性:

- 本產品為通用規格，符合傳統 GU5.3 杯燈尺寸並適用 GU5.3 燈座(腳距 5.3mm)。
- 本產品安裝於適合 LED 燈泡之燈具及環境。
- 適用於環境溫度-20°~+40°。
- 不適用於密閉式燈具、可調光式燈具、緊急照明。

7W 單眼

適用場所: 客廳、臥室、走廊等居家用照明及商用照明...等



色溫	輸入電壓	尺寸	材質	備註								
2700K	12V, 7W	Φ49 x H48mm, 55g	鋁合金散熱器	此產品不含電源驅動器， 如需購買，請參考下方尺寸:								
4000K	12V, 7W	Φ49 x H48mm, 55g	鋁合金散熱器									
6000K	12V, 7W	Φ49 x H48mm, 55g	鋁合金散熱器									
				<table border="1"> <thead> <tr> <th>額定功率</th> <th>輸入電壓</th> <th>輸出電壓</th> <th>輸出電流</th> </tr> </thead> <tbody> <tr> <td>8W (Max.)</td> <td>100-240V</td> <td>12VDC</td> <td>500mA</td> </tr> </tbody> </table>	額定功率	輸入電壓	輸出電壓	輸出電流	8W (Max.)	100-240V	12VDC	500mA
額定功率	輸入電壓	輸出電壓	輸出電流									
8W (Max.)	100-240V	12VDC	500mA									

■ 【常亮款】7W(六眼) 透鏡杯燈



7W 六眼

產品特性:

- 本產品為通用規格，符合傳統 GU5.3 杯燈尺寸並適用 GU5.3 燈座(腳距 5.3mm)。
- 本產品安裝於適合 LED 燈泡之燈具及環境。
- 適用於環境溫度-20°~+40°。
- 不適用於密閉式燈具、可調光式燈具、緊急照明。

適用場所: 客廳、臥室、走廊等居家用照明及商用照明...等

色溫	輸入電壓	尺寸	材質	備註								
2700K	12V, 7W	Φ49 x H48mm, 55g	鋁合金散熱器	此產品不含電源驅動器， 如需購買，請參考下方尺寸:								
4000K	12V, 7W	Φ49 x H48mm, 55g	鋁合金散熱器									
6000K	12V, 7W	Φ49 x H48mm, 55g	鋁合金散熱器									
				<table border="1"> <thead> <tr> <th>額定功率</th> <th>輸入電壓</th> <th>輸出電壓</th> <th>輸出電流</th> </tr> </thead> <tbody> <tr> <td>8W (Max.)</td> <td>100-240V</td> <td>12VDC</td> <td>500mA</td> </tr> </tbody> </table>	額定功率	輸入電壓	輸出電壓	輸出電流	8W (Max.)	100-240V	12VDC	500mA
額定功率	輸入電壓	輸出電壓	輸出電流									
8W (Max.)	100-240V	12VDC	500mA									



b. MR-16 調光杯燈光源系列

■ 【調光款】7W(單眼) 全透調光杯燈



產品特性:

- 本產品為通用規格，符合傳統 GU5.3 杯燈尺寸並適用 GU5.3 燈座(脚距 5.3mm)。
- 本產品安裝於適合 LED 燈泡之燈具及環境。
- 適用於環境溫度-20°~+40°。
- 不適用於密閉式燈具、可調光式燈具、緊急照明。

7W 單眼

適用場所: 客廳、臥室、走廊等居家用照明及商用照明...等

色溫	輸入電壓	尺寸	材質	調光器	備註
2700K	36V, 7W	Φ49 x H48mm, 55g	鋁合金散熱器	無極調光器	含電源驅動器
4000K	36V, 7W	Φ49 x H48mm, 55g	鋁合金散熱器	無極調光器	
6000K	36V, 7W	Φ49 x H48mm, 55g	鋁合金散熱器	無極調光器	

■ 【調光款】7W(六眼) 透鏡調光杯燈



產品特性:

- 本產品為通用規格，符合傳統 GU5.3 杯燈尺寸並適用 GU5.3 燈座(脚距 5.3mm)。
- 本產品安裝於適合 LED 燈泡之燈具及環境。
- 適用於環境溫度-20°~+40°。
- 不適用於密閉式燈具、可調光式燈具、緊急照明。

7W 六眼

適用場所: 客廳、臥室、走廊等居家用照明及商用照明...等

色溫	輸入電壓	尺寸	材質	調光器	備註
2700K	36V, 7W	Φ49 x H48mm, 55g	鋁合金散熱器	無極調光器	含電源驅動器
4000K	36V, 7W	Φ49 x H48mm, 55g	鋁合金散熱器	無極調光器	
6000K	36V, 7W	Φ49 x H48mm, 55g	鋁合金散熱器	無極調光器	



c. MR-16 軌道燈系列

■ 【常亮款】 7W(六眼透鏡) MR16 軌道燈 (黑殼/白殼)



7W 六眼

產品特性:

- 高演色性，呈現真實色彩
- 超低紫外線
- 節省能源
- 100,000 次耐點滅，產品壽命長

適用場所: 商用照明...等

色溫	輸入電壓	尺寸	材質
2700K	100-240V, 50/60Hz	Φ60 x L80 x H160mm, 205g	鋁合金散熱器
4000K	100-240V, 50/60Hz	Φ60 x L80 x H160mm, 205g	鋁合金散熱器
6000K	100-240V, 50/60Hz	Φ60 x L80 x H160mm, 205g	鋁合金散熱器

d. AR-111 軌道燈系列

■ 【常亮款】 15W(十二眼) AR-111 軌道燈 (黑殼/白殼)



15W 十二眼

產品特性:

- 高演色性，呈現真實色彩
- 無藍光危害
- 低紫外線
- 節省能源
- 無段調光

適用場所: 商用照明...等

色溫	輸入電壓	尺寸	材質
2700K	100-240V, 50/60Hz	Φ120 x L80 x H210mm, 372g	鋁合金散熱器
4000K	100-240V, 50/60Hz	Φ120 x L80 x H210mm, 372g	鋁合金散熱器
6000K	100-240V, 50/60Hz	Φ120 x L80 x H210mm, 372g	鋁合金散熱器



e. COB 軌道燈系列

■ **【常亮款】30W 軌道燈 (黑殼/白殼)**



30W

產品特性:

- 高演色性，呈現真實色彩
- 超低紫外線
- 節省能源
- 100,000 次耐點滅，產品壽命長

適用場所: 商用照明...等

色溫	輸入電壓	尺寸	材質
2700K	100-240V, 50/60Hz	Φ105 x L185mm	鋁合金散熱器
4000K	100-240V, 50/60Hz	Φ105 x L185mm	鋁合金散熱器
6000K	100-240V, 50/60Hz	Φ105 x L185mm	鋁合金散熱器

■ **【常亮款】30W 軌道燈 (黑殼/白殼)**



30W

產品特性:

- 高演色性，呈現真實色彩
- 超低紫外線
- 節省能源
- 100,000 次耐點滅，產品壽命長

適用場所: 商用照明...等

色溫	輸入電壓	尺寸	材質
2700K	100-240V, 50/60Hz	Φ115 x W110 x H270mm	鋁合金散熱器
4000K	100-240V, 50/60Hz	Φ115 x W110 x H270mm	鋁合金散熱器
6000K	100-240V, 50/60Hz	Φ115 x W110 x H270mm	鋁合金散熱器



■ 【常亮款】30W 軌道燈 (黑殼/白殼)



30W

產品特性:

- 高演色性，呈現真實色彩
- 超低紫外線
- 節省能源
- 100,000 次耐點滅，產品壽命長

適用場所: 商用照明...等

色溫	輸入電壓	尺寸	材質
2700K	100-240V, 50/60Hz	Φ100 x W160 x H180mm	鋁合金散熱器
4000K	100-240V, 50/60Hz	Φ100 x W160 x H180mm	鋁合金散熱器
6000K	100-240V, 50/60Hz	Φ100 x W160 x H180mm	鋁合金散熱器

■ 【常亮款】30W 變焦(15°-60°) 軌道燈 (黑殼/白殼)



30W 15-60° 變焦

產品特性:

- 高演色性，呈現真實色彩
- 超低紫外線
- 節省能源
- 100,000 次耐點滅，產品壽命長

適用場所: 商用照明...等

色溫	輸入電壓	尺寸	材質
2700K	100-240V, 50/60Hz	Φ95 x L170mm, 桿長 45mm	鋁合金散熱器
4000K	100-240V, 50/60Hz	Φ95 x L170mm, 桿長 45mm	鋁合金散熱器
6000K	100-240V, 50/60Hz	Φ95 x L170mm, 桿長 45mm	鋁合金散熱器



f. 軌道燈照明燈組系列

■ 【常亮款】30W 四葉軌道燈 (黑殼/白殼)



30W

產品特性:

- 高演色性，呈現真實色彩
- 超低紫外線
- 節省能源
- 100,000 次耐點滅，產品壽命長

適用場所: 商用照明...等

色溫	輸入電壓	尺寸	材質
2700K	100-240V, 50/60Hz	Φ1000 x L220 x H145mm	鋁合金散熱器
4000K	100-240V, 50/60Hz	Φ1000 x L220 x H145mm	鋁合金散熱器
6000K	100-240V, 50/60Hz	Φ1000 x L220 x H145mm	鋁合金散熱器

■ 【常亮款】9W(7眼) 軌道燈 (黑框/白框)



9W 七眼

產品特性:

- 高演色性，呈現真實色彩
- 超低紫外線
- 節省能源
- 100,000 次耐點滅，產品壽命長

適用場所: 商用照明...等

色溫	輸入電壓	尺寸
2700K	100-240V, 9W	L180 x W130 x H70mm
4000K	100-240V, 9W	L180 x W130 x H70mm
6000K	100-240V, 9W	L180 x W130 x H70mm



■ 【常亮款】 12W(9 眼) 軌道燈 (黑框/白框)



12W 九眼

產品特性:

- 高演色性，呈現真實色彩
- 超低紫外線
- 節省能源
- 100,000 次耐點滅，產品壽命長

適用場所: 商用照明...等

色溫	輸入電壓	尺寸
2700K	100-240V, 12W	L180 x W130 x H70mm
4000K	100-240V, 12W	L180 x W130 x H70mm
6000K	100-240V, 12W	L180 x W130 x H70mm

■ 【常亮款】 15W(12 眼) 軌道燈 (黑框/白框)



15W 十二眼

產品特性:

- 高演色性，呈現真實色彩
- 超低紫外線
- 節省能源
- 100,000 次耐點滅，產品壽命長

適用場所: 商用照明...等

色溫	輸入電壓	尺寸
2700K	100-240V, 15W	L180 x W130 x H70mm
4000K	100-240V, 15W	L180 x W130 x H70mm
6000K	100-240V, 15W	L180 x W130 x H70mm



■ 【常亮款】 25W(12 眼) 軌道燈 (黑框/白框)



25W 十二眼

產品特性:

- 高演色性，呈現真實色彩
- 超低紫外線
- 節省能源
- 100,000 次耐點滅，產品壽命長

適用場所: 商用照明...等

色溫	輸入電壓	尺寸
2700K	100-240V, 25W	L180 x W130 x H70mm
4000K	100-240V, 25W	L180 x W130 x H70mm
6000K	100-240V, 25W	L180 x W130 x H70mm

g. 電軌道條系列

■ 【配件款】 LED 專用軌道燈條 / 軌道專用接頭

LED 專用軌道燈條







顏色

尺寸規格

黑色	1.0M x 35mm x 18mm
白色	1.0M x 35mm x 18mm
黑色	1.5M x 35mm x 18mm
白色	1.5M x 35mm x 18mm
黑色	2.0M x 35mm x 18mm
白色	2.0M x 35mm x 18mm
黑色	3.0M x 35mm x 18mm
白色	3.0M x 35mm x 18mm



軌道專用接頭	顏色	尺寸規格
	黑色	I 字型街頭
	白色	I 字型街頭
	黑色	L 字型街頭
	白色	L 字型街頭
	黑色	T 字型街頭
	白色	T 字型街頭
	黑色	X 字型街頭
	白色	X 字型街頭

h. 薄型戶外防水投光燈系列

■ 10W (單眼) 投射燈



10W 單眼

產品特性:

- 本體鋁合金材質
- 腳架本體烤漆
- COB 集成式光源
- 對稱性發光
- IP66 防水防塵等級
- 雷擊防護

適用場所: 戶外照明...等

色溫	尺寸	重量
3000K	L110 x W39 x H129mm	0.48kg
6000K	L110 x W39 x H129mm	0.48kg



■ 20W (單眼) 投射燈



產品特性:

- 本體鋁合金材質
- 腳架本體烤漆
- COB 集成式光源
- 對稱性發光
- IP66 防水防塵等級
- 雷擊防護

20W 單眼

適用場所: 戶外照明...等

色溫	尺寸	重量
3000K	L157 x W48 x H180mm	0.88kg
6000K	L157 x W48 x H180mm	0.88kg

■ 30W (單眼) 投射燈



產品特性:

- 本體鋁合金材質
- 腳架本體烤漆
- COB 集成式光源
- 對稱性發光
- IP66 防水防塵等級
- 雷擊防護

30W 單眼

適用場所: 戶外照明...等

色溫	尺寸	重量
3000K	L170 x W55 x H190mm	1kg
6000K	L170 x W55 x H190mm	1kg



■ 50W (單眼) 投射燈



50W 單眼

產品特性:

- 本體鋁合金材質
- 腳架本體烤漆
- COB 集成式光源
- 對稱性發光
- IP66 防水防塵等級
- 雷擊防護

適用場所: 戶外照明...等

色溫	輸入電壓	流明	尺寸	重量
3000K	100-277VAC, 50/60Hz	5000Lm	L210 x W60 x H240mm	1.7kg
6000K	100-277VAC, 50/60Hz	5000Lm	L210 x W60 x H240mm	1.7kg

■ 100W (二眼) 投射燈



100W 二眼

產品特性:

- 本體鋁合金材質
- 腳架本體烤漆
- COB 集成式光源
- 對稱性發光
- IP66 防水防塵等級
- 雷擊防護

適用場所: 戶外照明...等

色溫	輸入電壓	流明	尺寸	重量
3000K	100-277VAC, 50/60Hz	10000Lm	L290 x W82 x H330mm	2.8kg
6000K	100-277VAC, 50/60Hz	10000Lm	L290 x W82 x H330mm	2.8kg



■ 150W (三眼) 投射燈



150W 三眼

產品特性:

- 本體鋁合金材質
- 腳架本體烤漆
- COB 集成式光源
- 對稱性發光
- IP66 防水防塵等級
- 雷擊防護

適用場所: 戶外照明...等

色溫	輸入電壓	流明	尺寸	重量
3000K	100-277VAC, 50/60Hz	15000Lm	L320 x W82 x H380mm	3.4kg
6000K	100-277VAC, 50/60Hz	15000Lm	L320 x W82 x H380mm	3.4kg

■ 200W (四眼) 投射燈



200W 四眼

產品特性:

- 本體鋁合金材質
- 腳架本體烤漆
- COB 集成式光源
- 對稱性發光
- IP66 防水防塵等級
- 雷擊防護

適用場所: 戶外照明...等

色溫	輸入電壓	流明	尺寸	重量
3000K	100-277VAC, 50/60Hz	20000Lm	L320 x W120 x H380mm	3.95kg
6000K	100-277VAC, 50/60Hz	20000Lm	L320 x W120 x H380mm	3.95kg



i. 集成式天井燈系列

■ 100W (單眼) 天井燈



100W 單眼

產品特性:

- 室內型天井燈
- 高演色性，呈現真實色彩
- 光源對稱
- 雷擊防護

適用場所: 室內照明...等

輸入電壓	演色指數	尺寸	重量
100-240VAC	80 ⁺	410 x 390 mm	3.72kg

■ 150W (三眼) 天井燈



150W 三眼

產品特性:

- 室內型天井燈
- 高演色性，呈現真實色彩
- 光源對稱
- 雷擊防護

適用場所: 室內照明...等

輸入電壓	演色指數	尺寸	重量
100-240VAC	80 ⁺	500 x 420 mm	4.13kg



■ 200W (四眼) 天井燈



產品特性:

- 室內型天井燈
- 高演色性，呈現真實色彩
- 光源對稱
- 雷擊防護

適用場所: 室內照明...等

200W 四眼

輸入電壓	演色指數	尺寸	重量
100-240VAC	80 ⁺	500 x 520 mm	5.35kg

